

## JUSTFORYOU SZÉTUGRÓ AJÁNDÉKDOBOZ

### CSOMAG TARTALMA

- A doboz összetevői
- Kétoldalas ragasztószalag
- Szalag

### MŰSZAKI ADATOK

- Összeállított méret: 25 × 15 cm
- Anyag: karton



### ÖSSZEÁLLÍTÁS

- Használat előtt össze kell állítani a terméket. Az ajándékdoboz összeállításához kövesse az alábbi lépéseket.
- Először állítsa össze az alátétet.
- Vegye az ilyen alakú darabot, és hajtsa össze a kartonon lévő jelölések szerint



- A mellékelt ragasztószalagot ragassza a széleire, és hajtsa össze a zsebeket.



- Ismétlje meg ezt a folyamatot az összes többi hasonló darabnál (mindössze 4).
- Helyezze a szalagot a darab közepére, és a többit ragassza rá a tetejére, hogy ilyen virágot hozzon létre. Két azonos méretű darab 6 oldalas formát képez.



- Vegyen két darabot 6 szárnyal, amelyek így néznek ki. Hajtsa össze a szárnyakat, és halmozza őket egymásra a szalaggal közöttük. A kisebb a nagyobb tetejére kerül.






- Az összes eddig elkészült részt egyesítse az ilyen alátét létrehozásához.





- Most készítse el a középső dobozt és a fedeleket.
- Vegye az ilyen alakú darabot, és hajtsa össze a kartonon lévő jelölések szerint.



- Ragassza a szalagot a behajtott részekre, és így ragassza őket össze.



- A dobozok fedele ilyen alakú. Hajtsa őket össze a jelölések szerint, és ragassza a szalagot a belső behajtott részekre, hogy fedeleket hozzon létre.



- Ismétlje meg a folyamatot, amíg nem lesz 5 fedele. Helyezze be a hatszögletű kartondarabokat a fedelekbe, hogy befejezze őket.
- Ha mindezeket a lépéseket befejezte, ideje összeállítani a dobozokat.

- A középső dobozt ragassza az alátét közepére, helyezze be az ajándékot, és fedje le fedéllel. Ezután vegye a hat fület a doboz körül, egyesítse őket, és fedje le egy nagyobb fedéllel. Ismétlje meg ezt a lépést a többi füllel, és díszítse ki őket munka közben. Íme a példa a kész dobozra inspirációként.



- Miután összeállította a dobozt, a mellékelt szalaggal hozzon létre egy gyönyörű masnit, és adja át az ajándékdobozt szeretettének.

## FIGYELMEZTETÉS

- Legyen óvatos az összeállítás során, és gondosan kövesse a lépéseket.
- Ne tegye ki a terméket nedvességnek vagy nyílt lángnak.
- Gyermek csak felnőtt felügyelete mellett állíthatják össze a dobozt.

## GARANCIA

A garancia 24 hónapig érvényes. A DFVU d.o.o. (Liparjeva 6a, 1234 Mengeš, Szlovénia) vállalatától csereterméket vagy visszatérítést igényelhet. Küldje el nekünk megrendelése számát és vásárlási dátumát e-mailben, amely a jobb alsó sarokban található logónkra kattintva érhető el. A termék élettartama az átvételtől számítva 24 hónap.

